



ТЕРРИТОРИАЛЬНЫЙ ОРГАН
ФЕДЕРАЛЬНОЙ СЛУЖБЫ
ГОСУДАРСТВЕННОЙ СТАТИСТИКИ
ПО ИРКУТСКОЙ ОБЛАСТИ

ИНДЕКС ПРОМЫШЛЕННОГО ПРОИЗВОДСТВА ПО ИРКУТСКОЙ ОБЛАСТИ

январь – декабрь 2023 г.

06.02.2024

СОДЕРЖАНИЕ

Индекс промышленного производства	3
Добыча полезных ископаемых	4
Обрабатывающие производства	5
Обеспечение электрической энергией, газом и паром; кондиционирование воздуха	6
Водоснабжение; водоотведение, организация сбора и утилизации отходов, деятельность по ликвидации загрязнений	7

ИНДЕКСЫ ПРОМЫШЛЕННОГО ПРОИЗВОДСТВА*

декабрь 2023 г. в % к предыдущему месяцу

ИРКУТСКСТАТ



ИПП

104,7

Добыча полезных ископаемых

105,3

Водоснабжение; водоотведение, организация сбора и утилизации отходов, деятельность по ликвидации загрязнений

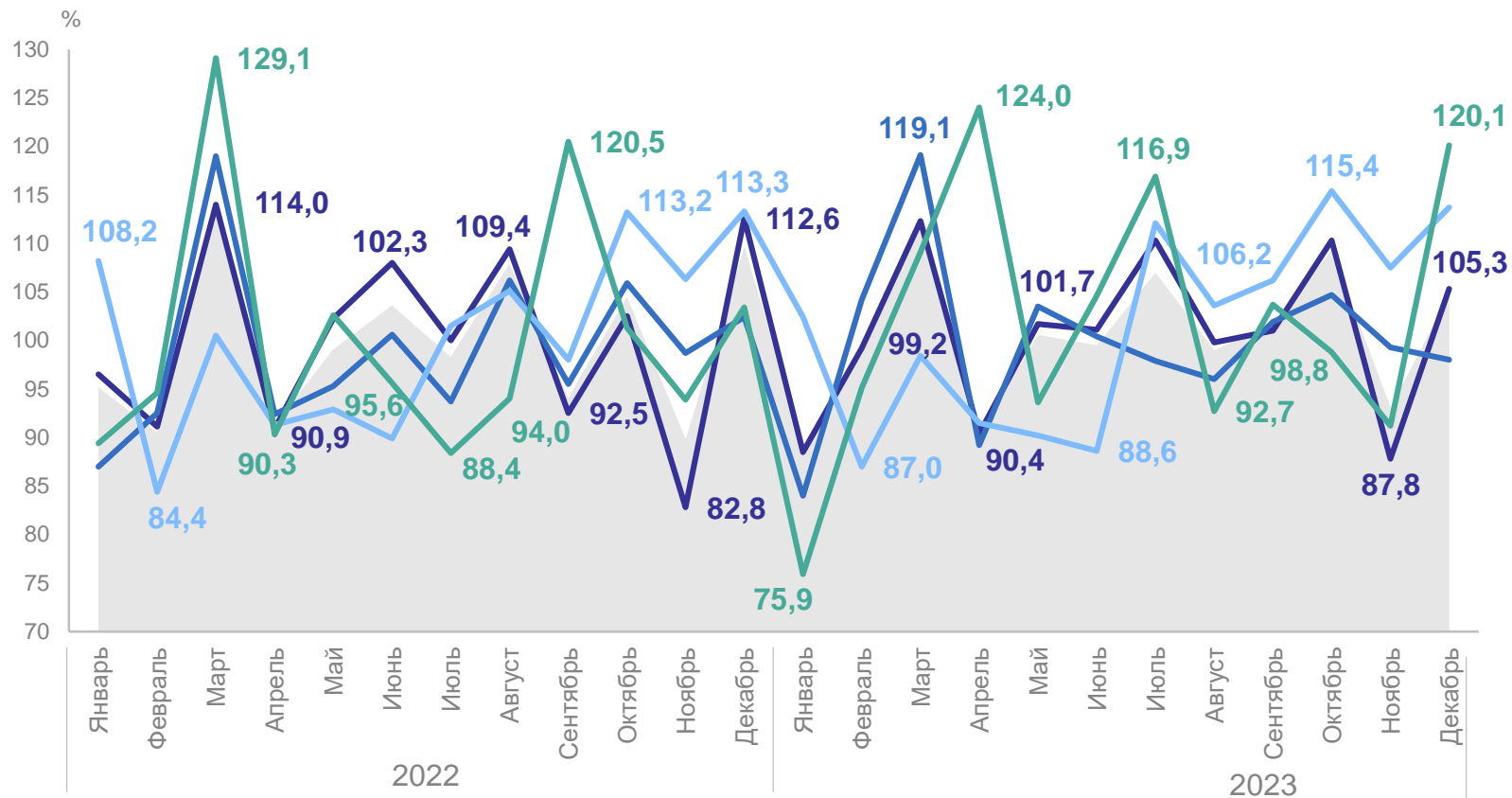
120,1

Обеспечение электрической энергией, газом и паром; кондиционирование воздуха

113,7

Обрабатывающие производства

98,0



*Здесь и далее данные по месяцам 2023 г. пересчитаны в соответствии с регламентом разработки и публикации данных по производству и отгрузке продукции и динамике промышленного производства в связи с уточнением респондентами оперативных данных о производстве и отгрузке продукции (работ, услуг), официально предоставленных после соответствующего отчетного периода.

- ИПП
- Добыча полезных ископаемых
- Обрабатывающие производства
- Обеспечение электрической энергией, газом и паром; кондиционирование воздуха
- Водоснабжение; водоотведение, организация сбора и утилизации отходов, деятельность по ликвидации загрязнений

ИНДЕКСЫ ПРОМЫШЛЕННОГО ПРОИЗВОДСТВА

декабрь 2023 г. в % к соответствующему месяцу предыдущего года

ИРКУТСКСТАТ



ИПП

102,7

Водоснабжение;
водоотведение,
организация сбора и утилизации
отходов, деятельность
по ликвидации загрязнений

116,3

Обеспечение электрической
энергией, газом и паром;
кондиционирование воздуха

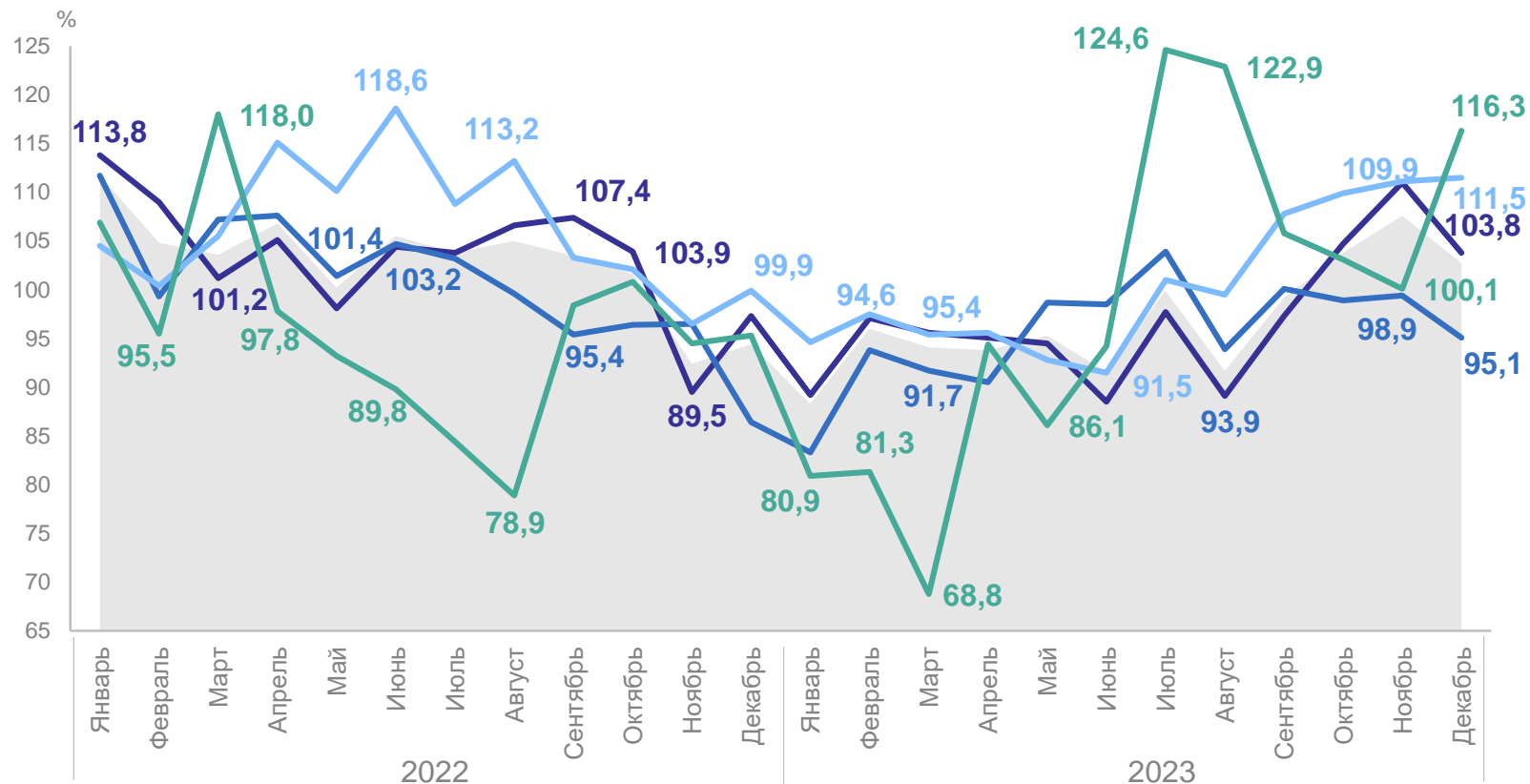
111,5

Добыча полезных
ископаемых

103,8

Обрабатывающие
производства

95,1



● ИПП

— Добыча полезных ископаемых

— Обрабатывающие производства


— Обеспечение электрической энергией, газом и паром; кондиционирование воздуха

— Водоснабжение; водоотведение, организация сбора и утилизации отходов, деятельность по ликвидации загрязнений

ИНДЕКСЫ ПРОМЫШЛЕННОГО ПРОИЗВОДСТВА

январь – декабрь 2023 г. в % к соответствующему периоду предыдущего года

ИРКУТСКСТАТ



ИПП

Обеспечение электрической энергией, газом и паром; кондиционирование воздуха

97,0

100,8

Водоснабжение; водоотведение, организация сбора и утилизации отходов, деятельность по ликвидации загрязнений

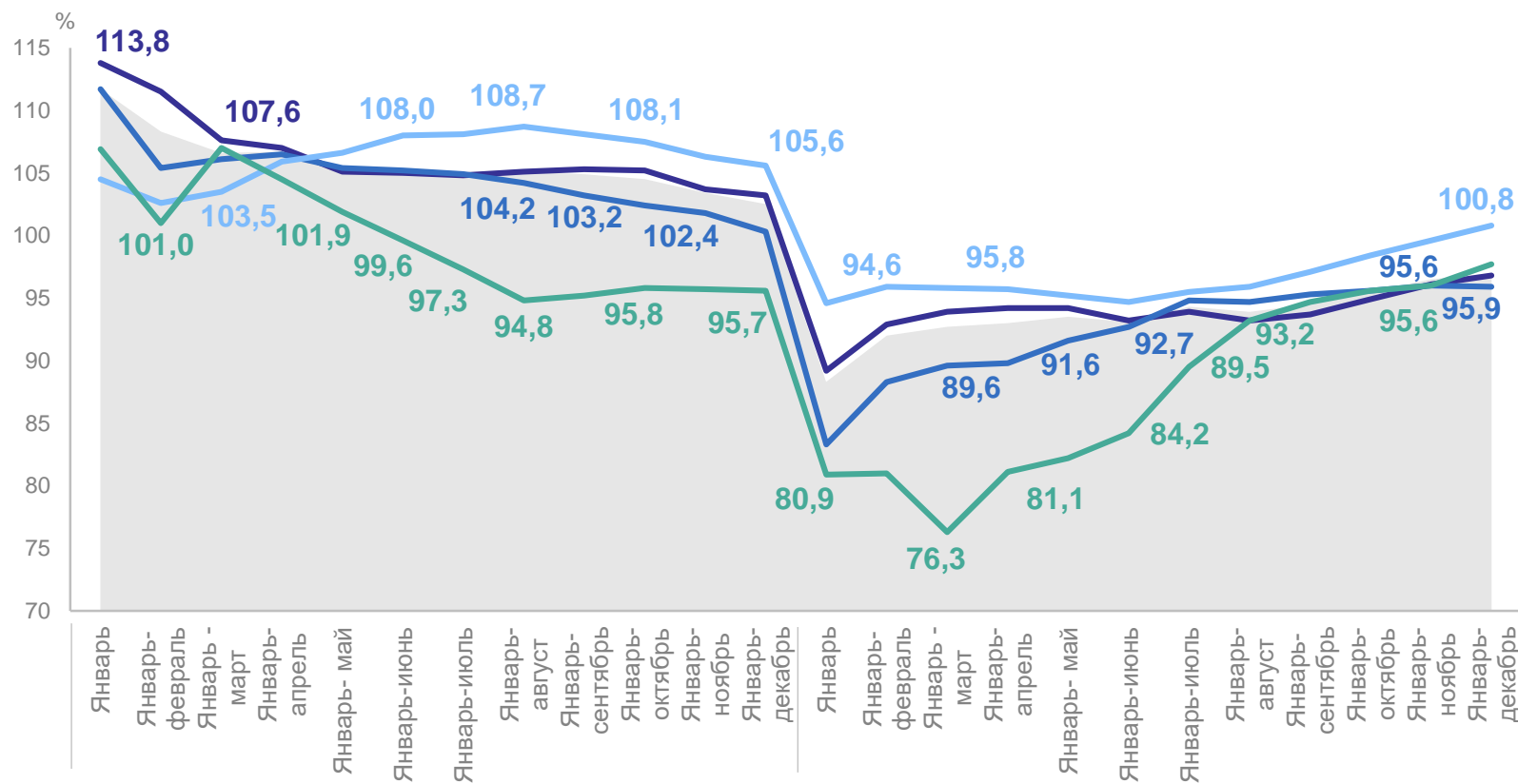
97,7

Добыча полезных ископаемых

96,8

Обработывающие производства

95,9



● ИПП

— Добыча полезных ископаемых

— Обработывающие производства

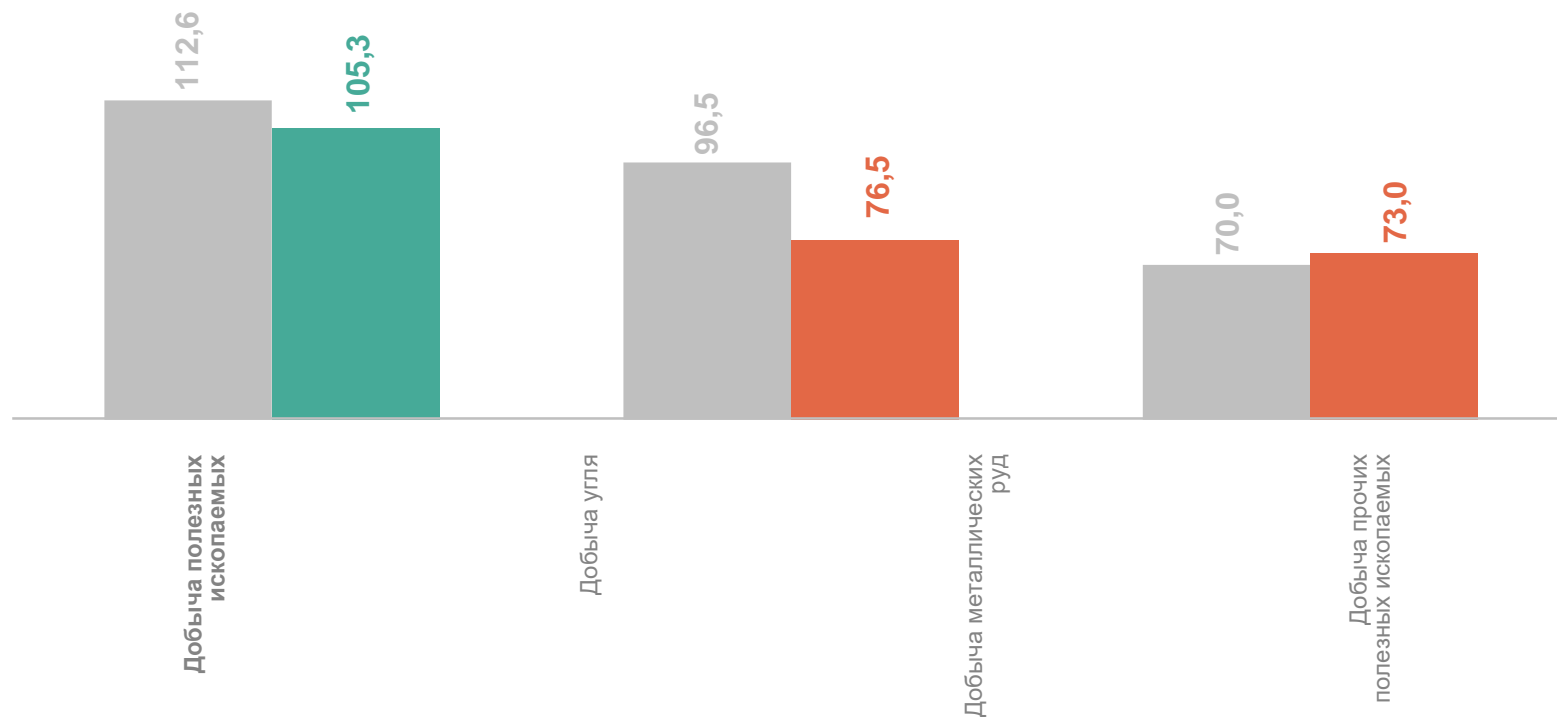
— Обеспечение электрической энергией, газом и паром; кондиционирование воздуха

— Водоснабжение; водоотведение, организация сбора и утилизации отходов, деятельность по ликвидации загрязнений

ИНДЕКСЫ ПРОИЗВОДСТВА ПО ДОБЫЧЕ ПОЛЕЗНЫХ ИСКОПАЕМЫХ

декабрь 2023 г. в % к предыдущему месяцу

ИРКУТСКСТАТ



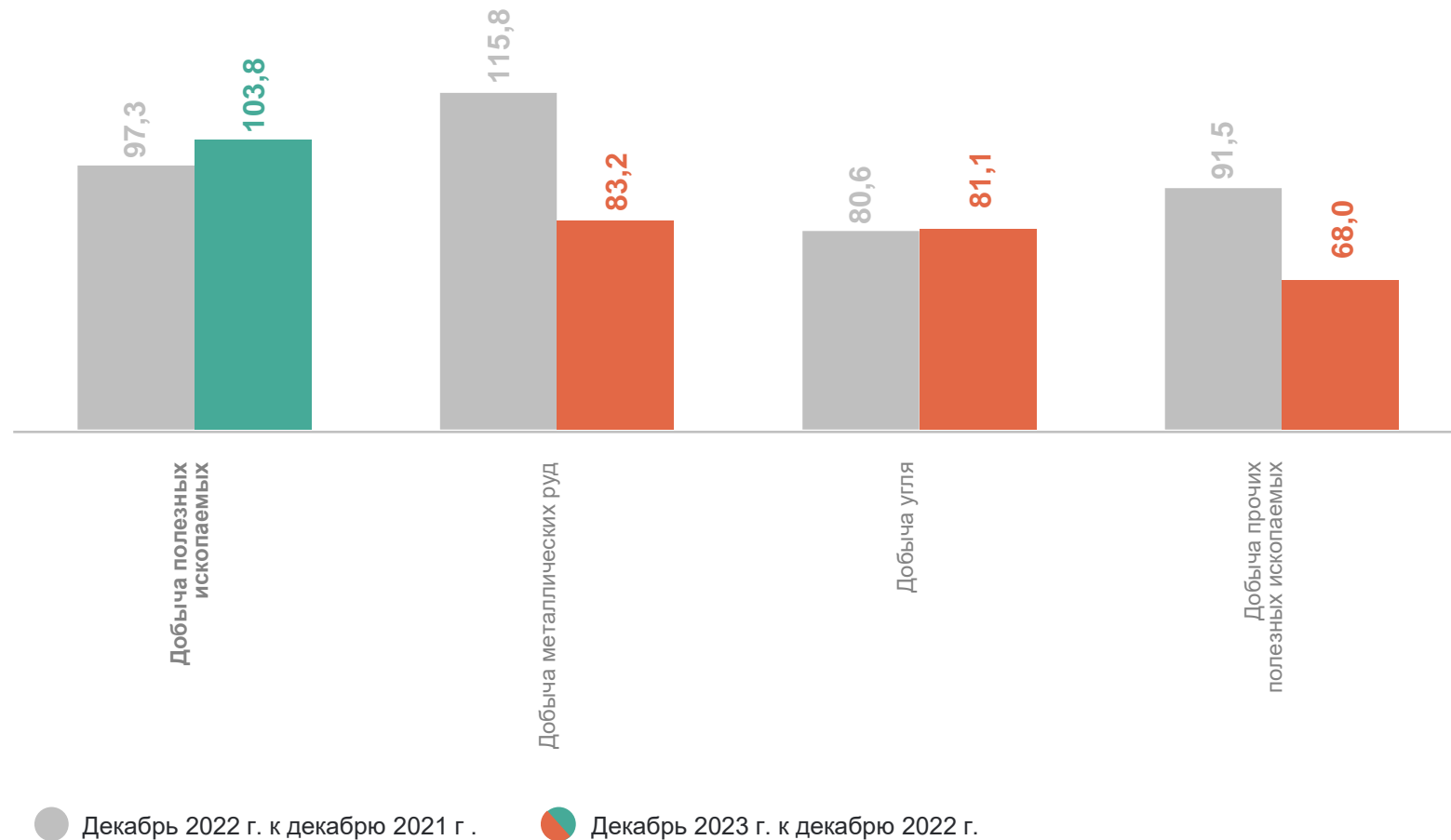
● Декабрь 2022 г. к ноябрю 2022 г.

● Декабрь 2023 г. к ноябрю 2023 г.

ИНДЕКСЫ ПРОИЗВОДСТВА ПО ДОБЫЧЕ ПОЛЕЗНЫХ ИСКОПАЕМЫХ

ИРКУТСКСТАТ

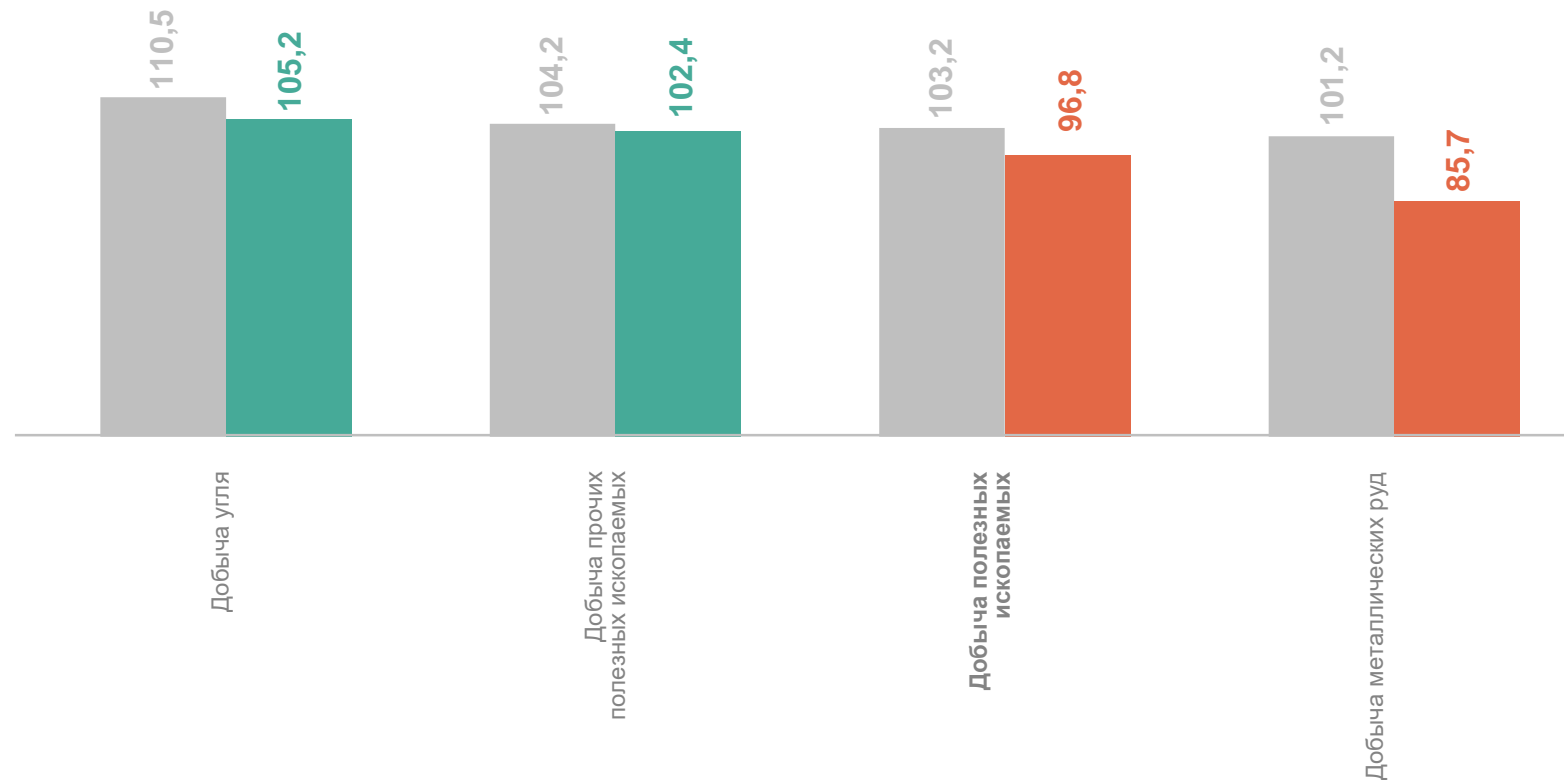
декабрь 2023 г. в % к соответствующему месяцу предыдущего года



ИНДЕКСЫ ПРОИЗВОДСТВА ПО ДОБЫЧЕ ПОЛЕЗНЫХ ИСКОПАЕМЫХ

январь – декабрь 2023 г. в % к соответствующему периоду предыдущего года

ИРКУТСКСТАТ

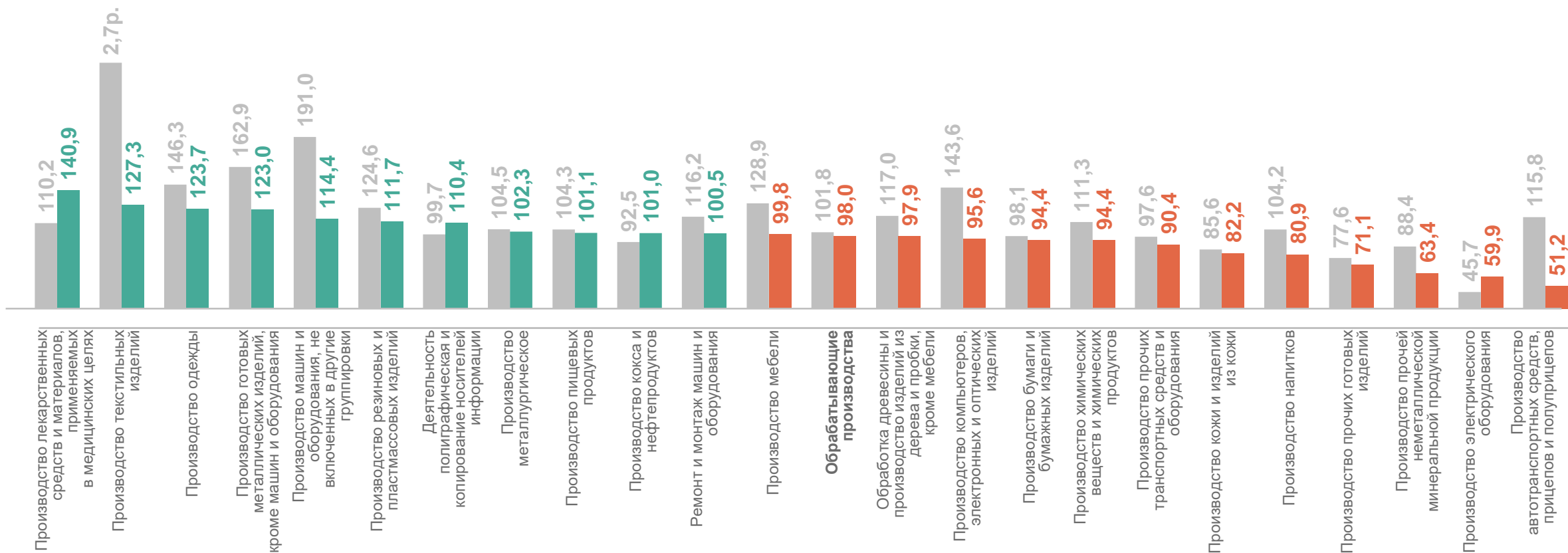


● Январь – декабрь 2022 г. к январю – декабрю 2021 г. ● Январь – декабрь 2023 г. к январю – декабрю 2022 г.

ИНДЕКСЫ ПРОИЗВОДСТВА ПО ОСНОВНЫМ ВИДАМ ОБРАБАТЫВАЮЩИХ ПРОИЗВОДСТВ

декабрь 2023 г. в % к предыдущему месяцу

ИРКУТСКСТАТ



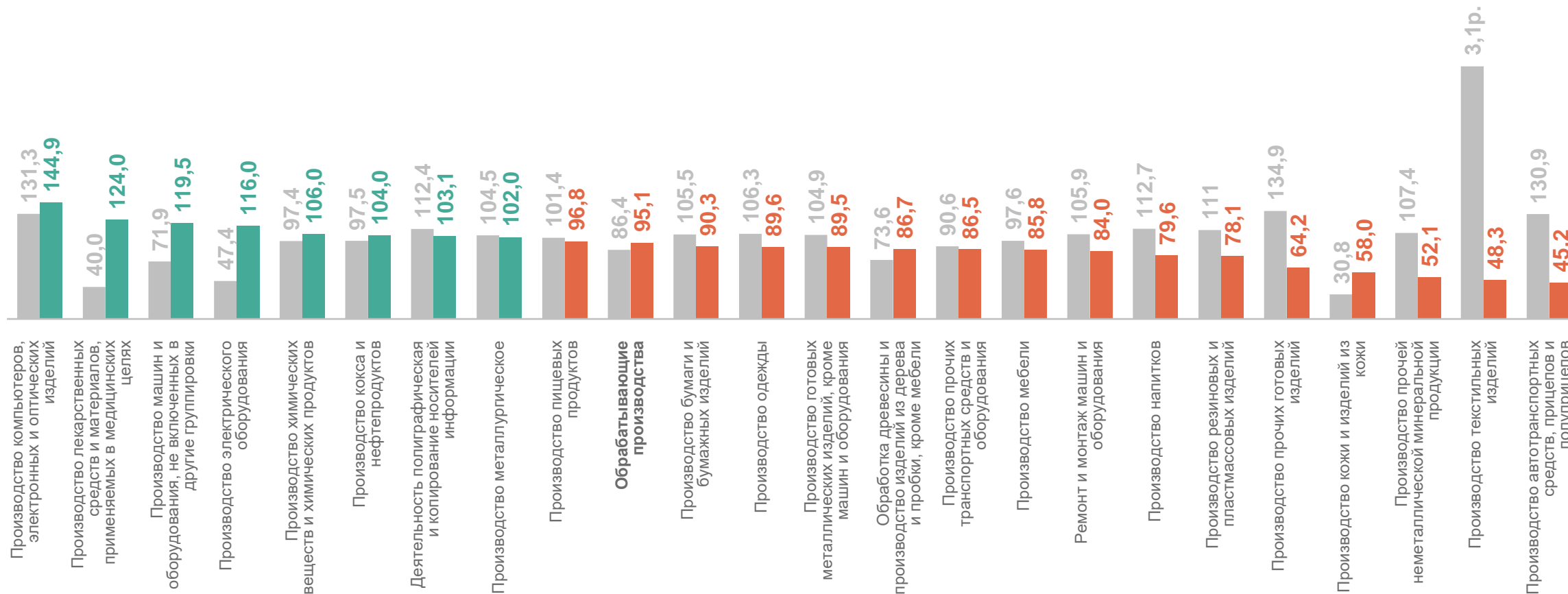
● Декабрь 2022 г. к ноябрю 2021 г.

● Декабрь 2023 г. к ноябрю 2022 г.

ИНДЕКСЫ ПРОИЗВОДСТВА ПО ОСНОВНЫМ ВИДАМ ОБРАБАТЫВАЮЩИХ ПРОИЗВОДСТВ

ИРКУТСКСТАТ

декабрь 2023 г. в % к соответствующему месяцу предыдущего года



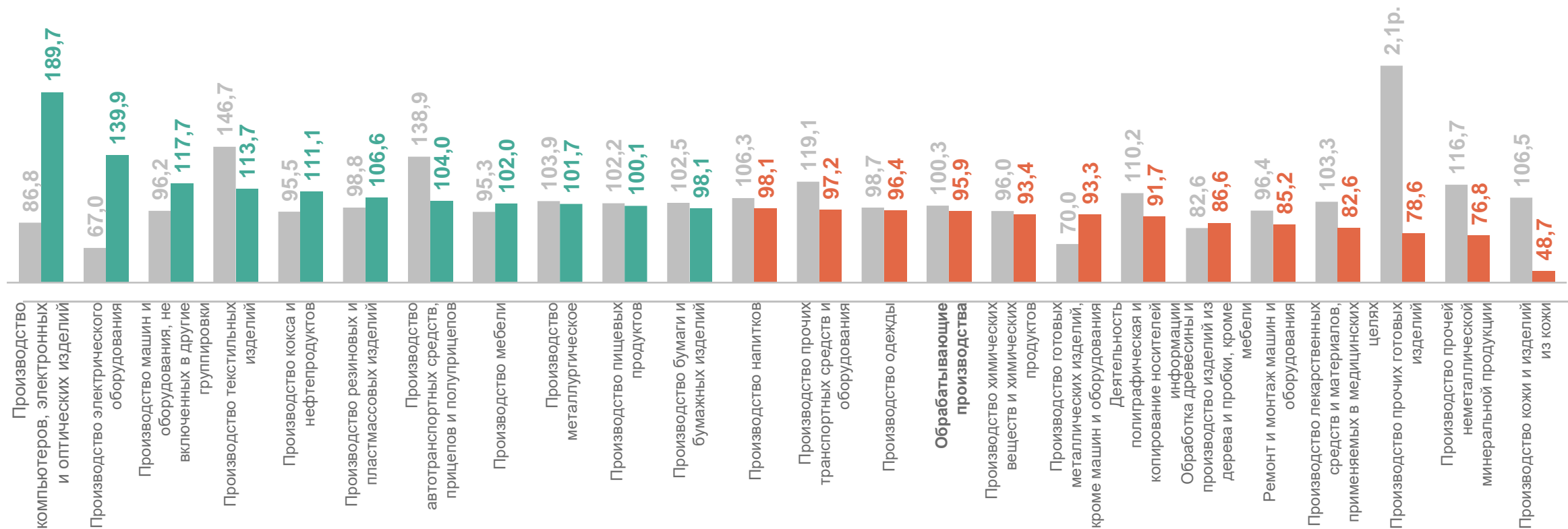
● Декабрь 2022 г. к декабрю 2021 г.

● Декабрь 2023 г. к декабрю 2022 г.

ИНДЕКСЫ ПРОИЗВОДСТВА ПО ОСНОВНЫМ ВИДАМ ОБРАБАТЫВАЮЩИХ ПРОИЗВОДСТВ

ИРКУТСКСТАТ

январь – декабрь 2023 г. в % к соответствующему периоду предыдущего года



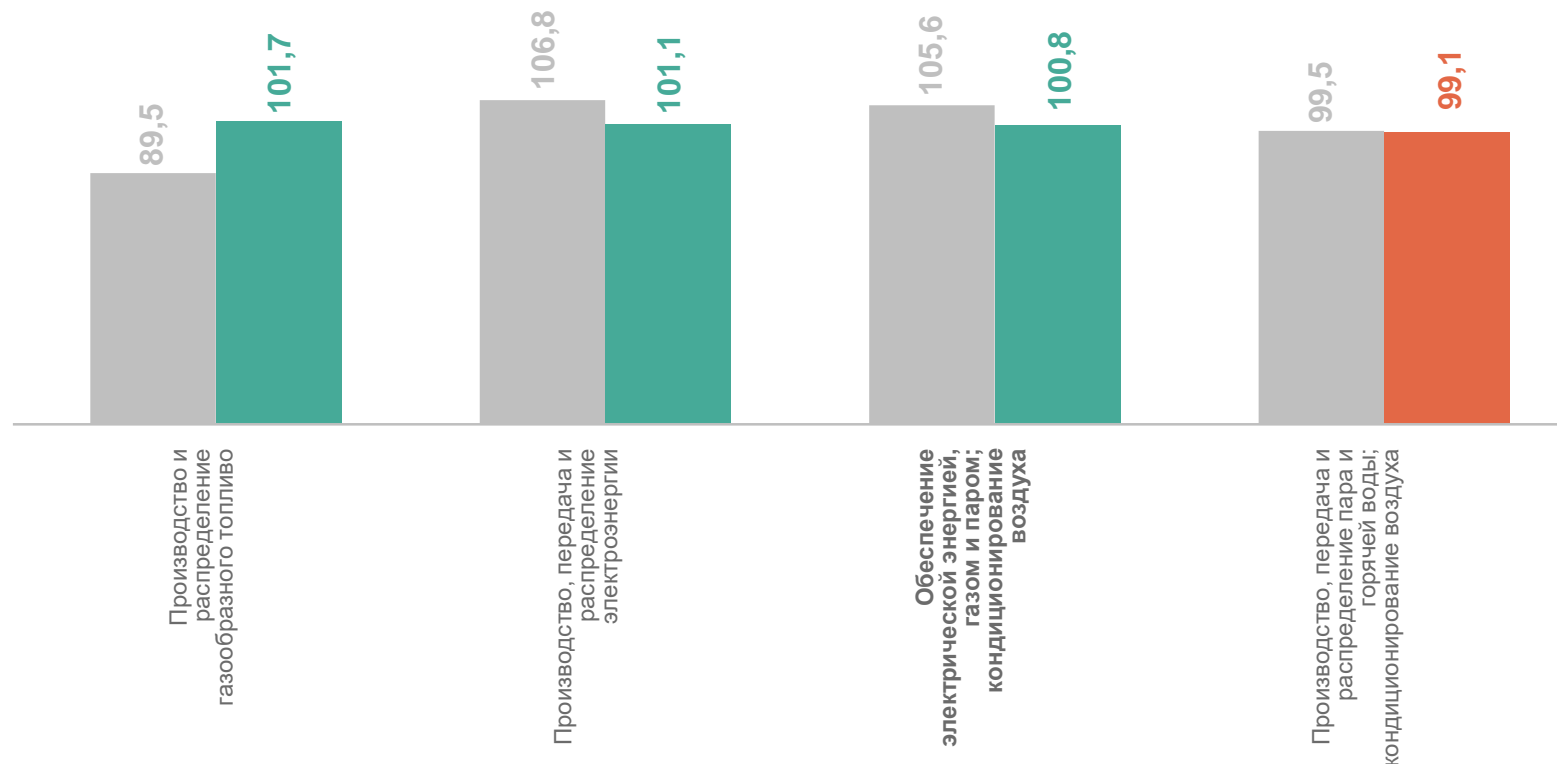
● Январь – декабрь 2022 г. к январю – декабрю 2021 г.

● Январь – декабрь 2023 г. к январю – декабрю 2022 г.

ИНДЕКСЫ ПРОИЗВОДСТВА ПО ОБЕСПЕЧЕНИЮ ЭЛЕКТРИЧЕСКОЙ ЭНЕРГИЕЙ, ГАЗОМ И ПАРОМ; КОНДИЦИОНИРОВАНИЮ ВОЗДУХА

ИРКУТСКСТАТ

январь – декабрь 2023 г. в % к соответствующему периоду предыдущего года

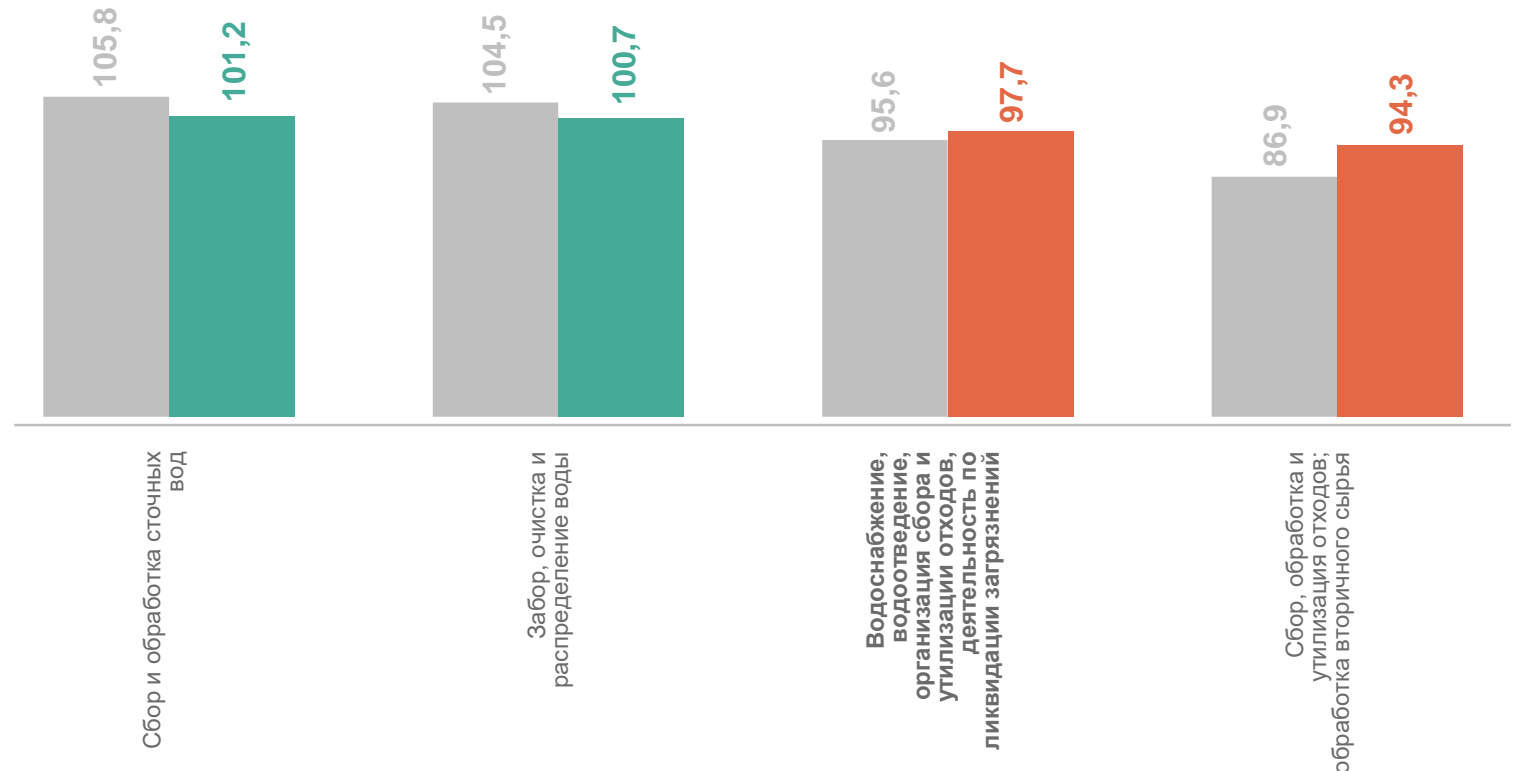


● Январь – декабрь 2022 г. к январю – декабрю 2021 г.

● Январь – декабрь 2023 г. к январю – декабрю 2022 г.

ИНДЕКСЫ ПРОИЗВОДСТВА ПО ВОДОСНАБЖЕНИЮ, ВОДООТВЕДЕНИЮ, ОРГАНИЗАЦИИ СБОРА И УТИЛИЗАЦИИ ОТХОДОВ, ДЕЯТЕЛЬНОСТИ ПО ЛИКВИДАЦИИ ЗАГРЯЗНЕНИЙ

январь – декабрь 2023 г. в % к соответствующему периоду предыдущего года



● Январь – декабрь 2022 г. к январю – декабрю 2021 г. ● Январь – декабрь 2023 г. к январю – декабрю 2022 г.